

FreiStil Tischlerei

Böhm + Kinstler GmbH & Co. KG

Ruppenkampstraße 16

49084 Osnabrück

Duitsland

Fon +49 (0) 541 – 800 3969 0

Fax +49 (0) 541 – 800 3969 99

E-mail info@freistil.com

Internet www.freistil.com



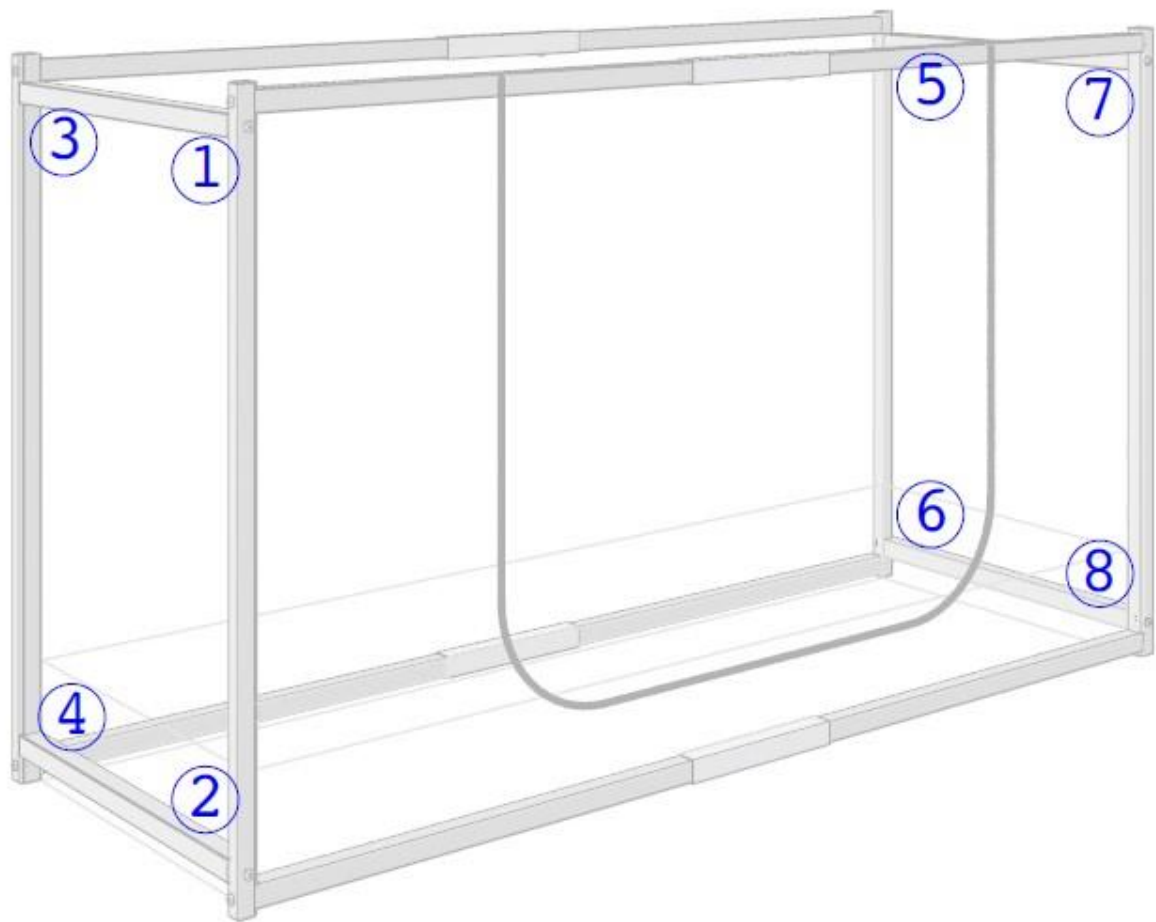
Gebruiksaanwijzing

Reisbed “GULLIVER”



Vóór gebruik aandachtig doorlezen!

maatslagnummers




1. MONTAGEHANDLEIDING

- 1.1.1 Steek de lange dwarslatten in elkaar zoals in onderstaande afbeeldingen (afbeelding 1 + afbeelding 2) is weergegeven en verbind ze door middel van de meegeleverde bouten (8 x 30 mm).




Afbeelding 1



Afbeelding 2

Drai alle bouten goed vast en controleer deze regelmatig als u het bed langere tijd gebruikt om er zeker van te zijn dat deze nog goed vast zitten!

- 1.2 Leg de onderste korte dwarslatten en de langere staanders tegen elkaar aan zoals in onderstaande afbeeldingen (Afbeelding 3 + Afbeelding 4) is weergegeven en verbind ze door middel van de meegeleverde bouten (8 x 60 mm).



Afbeelding 3



Afbeelding 4

- 1.3 Plaats de onderste lange dwarslatten (zie 1.1) en de eerder gemonteerde zijdelen (zie 1.2) tegen elkaar aan zoals weergegeven in onderstaande afbeelding (Afbeelding 5).
Monteer de anti-kiep latten zoals is weergegeven in onderstaande afbeeldingen (Afbeelding 5 + Afbeelding 6). Als het reisbed met een lange zijde tegen een muur wordt geplaatst, kunnen de anti-kiep latten verder naar voren worden gemonteerd zoals is weergegeven in onderstaande afbeelding (afbeelding 7)



Afbeelding 5



Afbeelding 6



Afbeelding 7

- 1.4 Voer de bovenste lange dwarslatten door de lusrand van de netstof (Afbeelding 8) en verbind deze met de eerder gemonteerde zijdelen (zie 1.2) zoals is weergegeven op onderstaande afbeelding (Afbeelding 9)



Afbeelding 8



Afbeelding 9

- 1.5 Voer de bovenste korte dwarslatten door de lusrand van de netstof (Afbeelding 10) en verbind deze met de eerder gemonteerde zijdelen (zie 1.2) zoals is weergegeven op onderstaande afbeelding (Afbeelding 10).



Afbeelding 10

- 1.6 Verbind de onderzijde van het net aan de onderste lange dwarslatten door middel van de klittenbandstroken zoals is weergegeven in onderstaande afbeelding (Afbeelding 11).



Afbeelding 11

Fabrikant:

Freistil Tischlerei, Rupenkampstraße 16, D – 49084 Osnabrück, Duitsland
Tel +49 541 – 800 3969 0, Fax +49 0541 – 800 3969 99, info@freistil.com